

# LUNA



Non contractual picture/ Photographie non contractuelle.

AAE LUNA FP



Alain Ellouz  
.paris

<b>Type</b> Type	Pendant light Suspension
<b>Environment</b> Environnement	Indoor Intérieur
<b>Material</b> Matériaux	Alabaster and steel Albâtre et acier
<b>Suspension system</b> Système de suspension	Metal canopy and rods Ø0,5" Platine et tiges métalliques Ø12mm

Overall drop of the lighting fixture (distance between the ceiling and the lowest part of the fixture) to be specified.  
Height included in standard price : from 15,7" to 78,7" for LUNA 20, from 17,3" to 78,7" for LUNA 24, from 18,9" to 78,7" for LUNA 28, from 20,5" to 78,7" for LUNA 32, from 23,6" to 78,7" for LUNA 36, from 31,5" to 78,7" for LUNA 50. Additional length to order (Price upon request).  
Hauteur du luminaire (distance entre l'accroche et le bas du luminaire) à préciser.  
Hauteur comprise dans le tarif standard : de 400 mm à 2000 mm pour LUNA 20, de 440 mm à 2000 mm pour LUNA 24, de 480 mm à 2000 mm pour LUNA 28, de 520 mm à 2000 mm pour LUNA 32, de 600 mm à 2000 mm pour LUNA 36, de 800 mm à 2000 mm pour LUNA 50. Longueur additionnelle possible (prix sur demande).

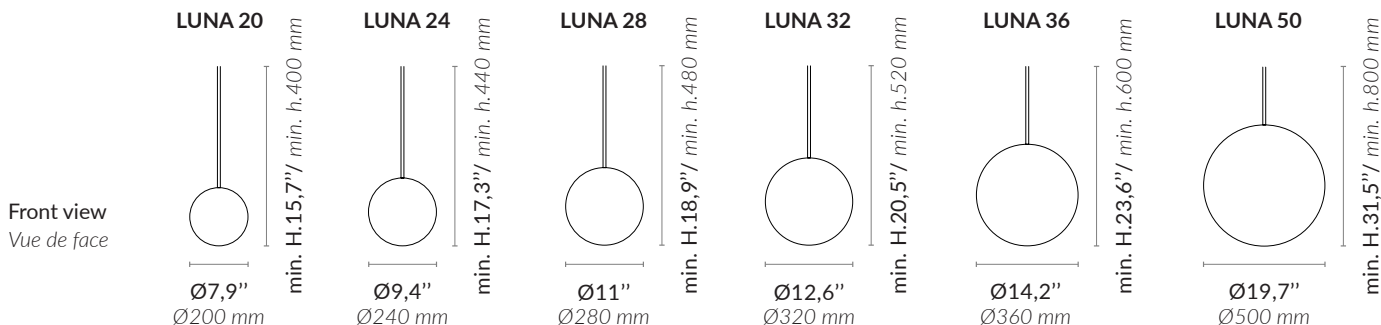
<b>Sockets</b> Douilles	LUNA 20 : E14 LUNA 24, 28, 32,36 & 50 : E27
----------------------------	--

<b>Recommended bulb</b> Ampoule recommandée	LUNA 20 : LED Bulb E14 2700K - 400 lm - 4W - dimmable intensity LUNA 24 : LED Bulb E27 2700K - 400 lm - 4W - dimmable intensity LUNA 28 and 32 : LED Bulb E27 2700K - 800 lm - 9W - dimmable intensity LUNA 36 : LED Bulb E27 2700K - 1000 lm - 12W - dimmable intensity LUNA 50 : LED Bulb E27 2700K - 1600 lm - 16W - dimmable intensity LUNA 20 : Ampoule LED E14 2700K - 400 lm - 4W - intensité variable LUNA 24 : Ampoule LED E27 2700K - 400 lm - 4W - intensité variable LUNA 28 et 32 : Ampoule LED E27 2700K - 800 lm - 9W - intensité variable LUNA 36 : Ampoule LED E27 2700K - 1000lm - 12W - intensité variable LUNA 50 : Ampoule LED E27 2700K - 1600 lm - 16W - intensité variable
--	---

The alabaster diffuses between 40 and 60% of the light source lumens.  
L'albâtre diffuse entre 40 et 60% des lumens de la source lumineuse.

<b>Voltage</b> Voltage	230 V (UE)
---------------------------	------------

<b>Weight</b> Poids	LUNA 20 : Approx. 5,73 lb / Env. 2,6 kg LUNA 24 : Approx. 8,82 lb / Env. 4 kg LUNA 28 : Approx. 13,23 lb / Env. 6 kg	LUNA 32 : Approx. 19,85 lb / Env. 9 kg LUNA 36 : Approx. 26,46 lb / Env. 12 kg LUNA 50 : Approx. 66,14 lb / Env. 30 kg
------------------------	--	--



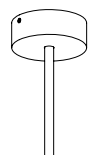
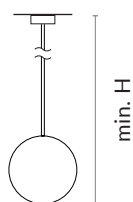
LUNA®  
DESIGN BY ATELIER ALAIN ELLOUZ  
MADE IN FRANCE

<b>References</b>	LUNA 20 : COL-0112	LUNA 32 : COL-0118
<b>Références</b>	LUNA 24 : COL-0114	LUNA 36 : COL-0120
	LUNA 28 : COL-0116	LUNA 50 : COL-0122

**Warranty**  
**Garantie** 2 years warranty. General terms and conditions of sale.  
2 ans de garantie. Voir conditions générales de vente.

## FIXING SYSTEMS AND FINISHES / SYSTÈMES DE FIXATION ET FINITIONS

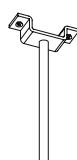
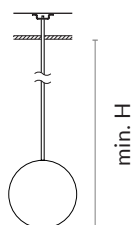
### • CANOPY 101 / PAVILLON 101



**Dimensions / Dimensions :**  
 Ø3,9 x H.1,4"  
 Ø100 x h.35 mm

### • HIDDEN INDIVIDUAL FIXING / FIXATION INDIVIDUELLE INVISIBLE

**System adapted to false ceilings for an aspect without a visible fixation (the rod comes out directly from the ceiling).**  
*Système adapté aux faux plafonds pour un rendu sans fixation visible (la tige sort directement du plafond).*



**Dimensions / Dimensions :**  
 L.3,5" x W.1,2" x H.0,9"  
 L.90 x l.30 x h.22 mm


**Recommendation : The minimal height between mounting support and false ceiling should be 3,9". Total height to be defined according to project.**

*Recommandation sur la hauteur minimale entre le support d'accroche et le faux plafond : 100 mm. Hauteur totale à définir selon projet.*

### • FALSE CEILING HOLE FINISHING / FINITION DU TROU DANS LE FAUX PLAFOND

**The hole in the false ceiling can be finished with an eyelet. / Le trou dans le faux plafond peut être fini par un œillet.**

#### EYELET 27 / ŒILLET 27

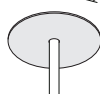
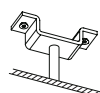


**Dimensions / Dimensions :**  
 Ø1"  
 Ø27 mm

**Eyelet 27 is recommended for installation with creation of a false ceiling.**

*L'œillet 27 est conseillé pour une installation avec création d'un faux-plafond.*

#### EYELET 110 / ŒILLET 110



**Dimensions / Dimensions :**  
 Ø4,33"  
 Ø110 mm

**Eyelet 110 is recommended for installation with an existing false ceiling. In this case, the height between the mounting support and the false ceiling must be less than 3,94".**

*L'œillet 110 est conseillé pour une installation avec un faux-plafond existant. Dans ce cas, la hauteur entre le support de fixation et le faux-plafond doit être inférieure à 100 mm.*

• **RODS AND CANOPY FINISHES / FINITIONS DES TIGES ET PAVILLON**

**Paint finish / Finition peinture :**



Mat white  
Blanc mat

ref : dcl-012



Mat black  
Noir mat

ref : dcl-022



Bronze  
Bronze

ref : dcl-016

**Metal plating finish\* / Laitonnage\* :**



Antique brass  
Bronze médaille

ref : dcl-005

\*Price upon request / \*Prix sur demande

**Steel finish\* / Finition métal\* :**



Polished stainless steel  
Inox poli

ref : dcl-003

\*Price upon request / \*Prix sur demande

• **EYELET 27 & 110 FINISH / FINITION DES OEILLETS 27 & 110**

**Paint finish / Finition peinture :**



Mat white  
Blanc mat

ref : dcl-012